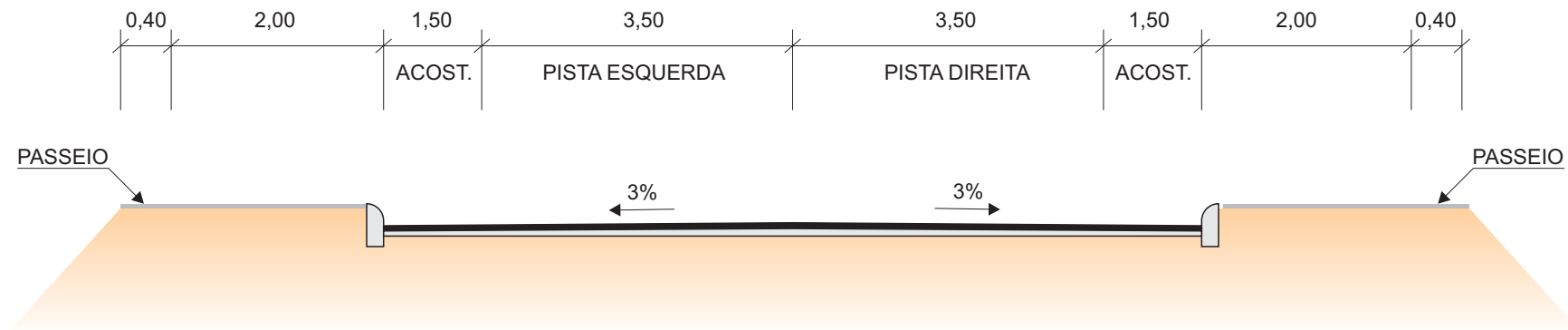
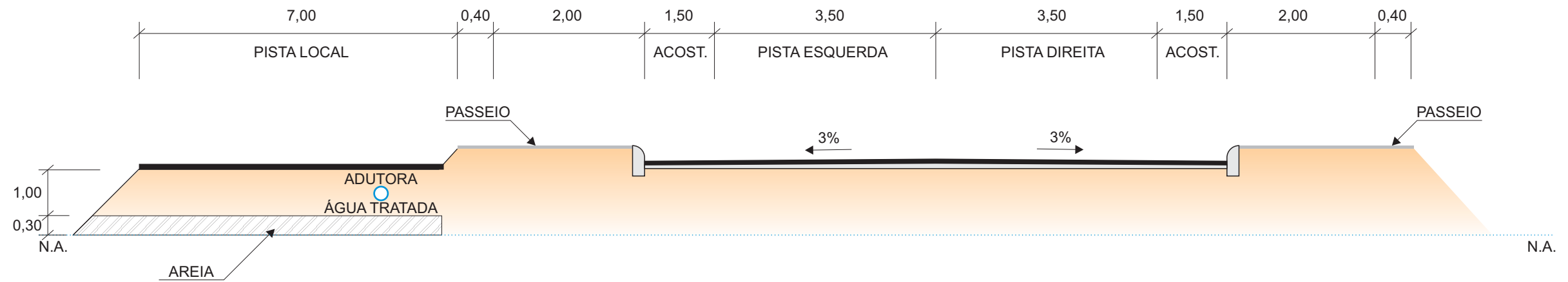



**SEÇÃO TRANSVERSAL TIPO**  
ESTACA: 17+0,00 A 31+0,00

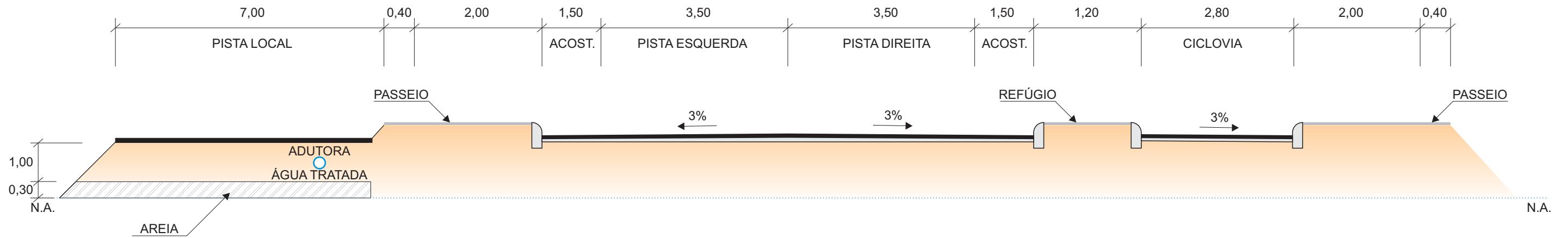


**SEÇÃO TRANSVERSAL TIPO**  
ESTACA: 31+0,00 A 37+0,00

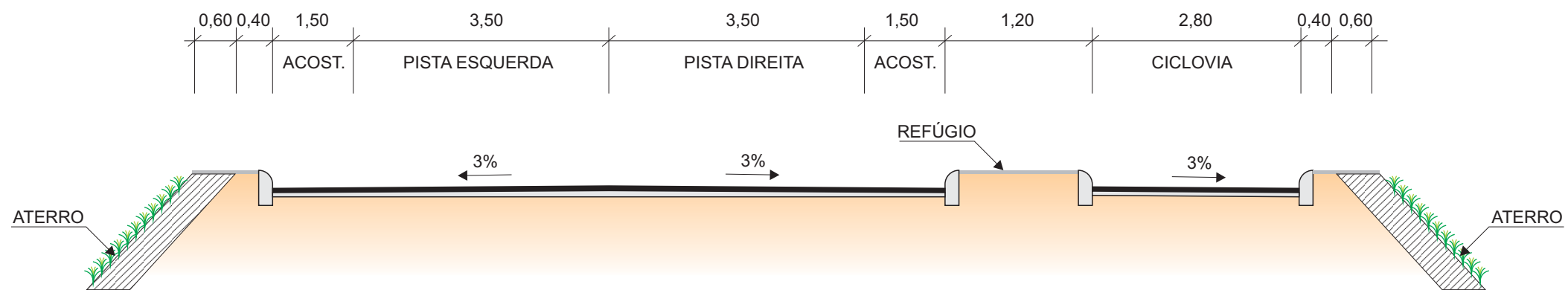



<b>SETUR-PE</b>	 <b>PROGRAMA DE DESENVOLVIMENTO DO TURISMO NO NORDESTE - PRODETUR/PE</b>	
	RODOVIA: RODOVIA PE-051	TRECHO: Trecho: Entr. PE-009 (Porto de Galinhas) / Entr. Vicinal de Serrambi (para Serrambi)
<b>SEÇÃO TRANSVERSAL TIPO DE PAVIMENTAÇÃO</b>		DES. - 6.1

**SEÇÃO TRANSVERSAL TIPO**  
ESTACA: 37+0,00 A 52+0,00



**SEÇÃO TRANSVERSAL TIPO**  
ESTACA: 52+0,00 a 330+0,00



<b>SETUR-PE</b>	 <b>PROGRAMA DE DESENVOLVIMENTO DO TURISMO NO NORDESTE - PRODETUR/PE</b>	
	RODOVIA: RODOVIA PE-051	TRECHO: Trecho: Entr. PE-009 (Porto de Galinhas) / Entr. Vicinal de Serrambi (para Serrambi)
<b>SEÇÃO TRANSVERSAL TIPO DE PAVIMENTAÇÃO</b>		DES. - 6.2